

Capitolo 11

NEGOZIAZIONE

Consente di effettuare operazioni di compra/vendita dei titoli.

Intestazione

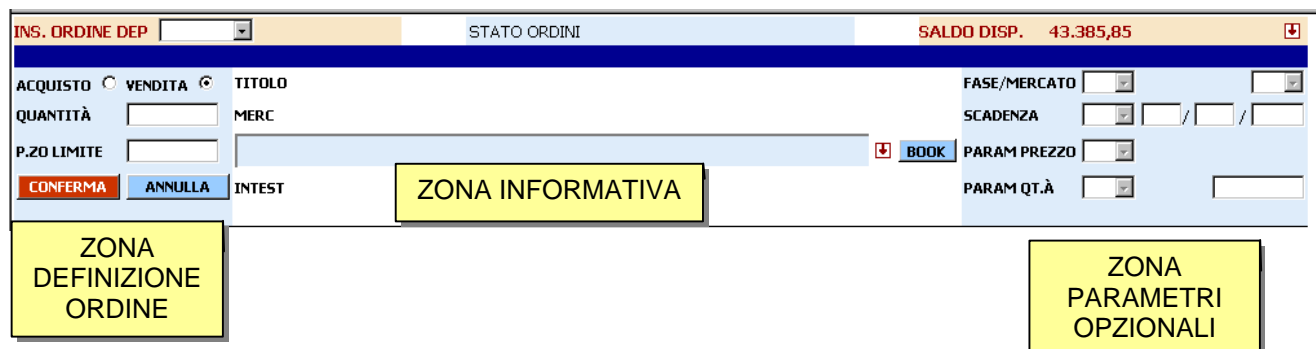
INS. ORDINE DEP Scelta Deposito

E' un menù a tendina che permette di selezionare il deposito sul quale si intende appoggiare l'operazione di acquisto o di vendita del titolo.

Maschera Inserimento Ordine

La maschera "Inserimento Ordine" è divisa in tre parti:

- area sulla sinistra (ZONA DEFINIZIONE ORDINE)
- area centrale (ZONA INFORMATIVA)
- area sulla destra (ZONA PARAMETRI OPZIONALI)



ZONA DEFINIZIONE ORDINE

Bottoni "ACQUISTO" e "VENDITA"

Se il titolo è stato estratto tra quelli presenti nella "Selezione personale" attiva o dal pannello "ricerca titoli", il sistema propone di default l'opzione di acquisto; viceversa, se è stato selezionato dal "Portafoglio", l'opzione standard è quella di vendita.

Si raccomanda di controllare sempre lo stato di questi pulsanti; è modificabile in qualunque momento dall'utente.

"QUANTITÀ" (obbligatorio)

In questo campo deve essere immesso un valore numerico corrispondente alla quantità di titoli che si intende vendere o acquistare.

Importante: le cifre devono essere inserite senza il separatore delle migliaia.

“P.ZO LIMITE” (non obbligatorio)

Si tratta di un campo facoltativo in cui è possibile indicare il prezzo limite dell'operazione. Se non è indicato alcun valore, l'operazione inserita sarà negoziata “al meglio”.

ANNULLA

Pulsante “**ANNULLA**”

Cliccando questo pulsante si effettua la pulizia di tutti i campi della maschera “Inserimento Ordine” precedentemente compilati.

CONFERMA

Pulsante “**CONFERMA**”

Cliccando questo pulsante dopo aver compilato la maschera “Inserimento Ordine” :

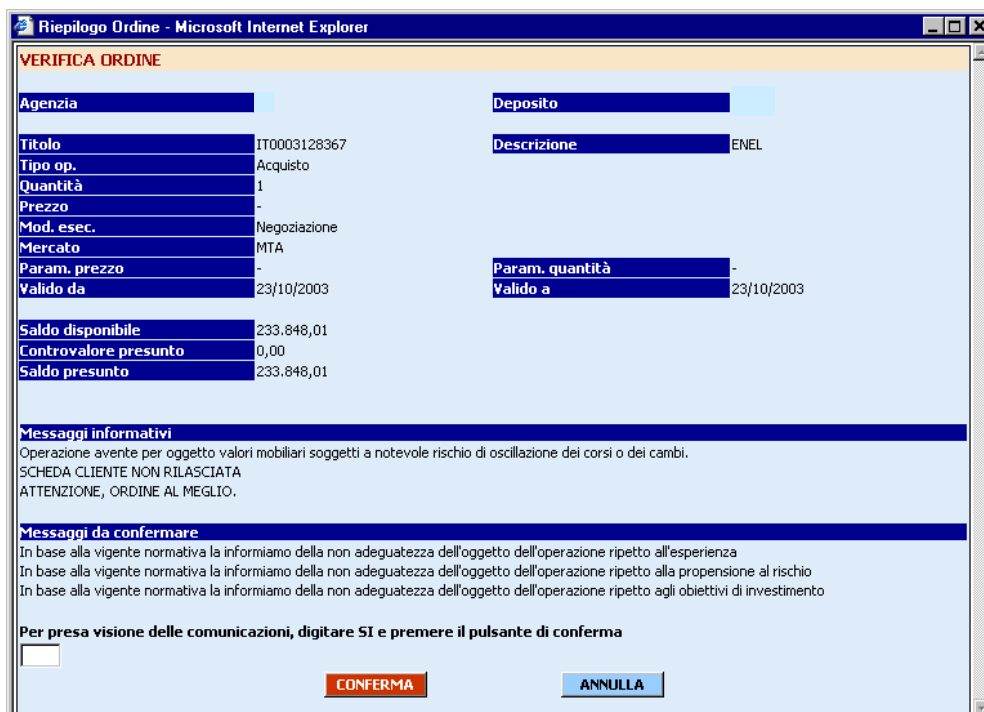
1) si apre la finestra “ Riepilogo ordine”

Nella finestra sono riassunti gli estremi dell'operazione, consentendo di eseguire un ultimo controllo prima dell'invio dell'ordine al mercato.

Il sistema presenta anche messaggi informativi relativi alle caratteristiche dell'ordine inserito, come per esempio, presenza di conflitto di interesse, avvisi sull'adeguatezza dell'operazione, ecc.

A norma di legge, è necessario, che il cliente accetti quanto contenuto nei messaggi.

Nel caso di acquisto, occorre digitare “sì” nel campo per presa visione delle comunicazioni e successivamente premere il pulsante “CONFERMA”.



Nel caso di vendita è sufficiente premere il pulsante “Conferma”.

Riepilogo Ordine - Microsoft Internet Explorer

VERIFICA ORDINE

Agenzia		Deposito	
Titolo	IT0003132476	Descrizione	ENI
Tipo op.	Vendita		
Quantità	1		
Prezzo	-		
Mod. esec.	Negoziazione		
Mercato	MTA		
Param. prezzo	-	Param. quantità	-
Valido da	Non specificato	Valido a	Non specificato
Saldo disponibile	80,039,97		
Prezzo presunto	13,4600		
Saldo presunto	-		

Messaggi informativi
 Operazione avente per oggetto valori mobiliari soggetti a notevole rischio di oscillazione dei corsi o dei cambi.
 ATTENZIONE, ORDINE AL MEGLIO.

CONFERMA **ANNULLA**

In entrambi i casi premendo il pulsante “ANNULLA” si chiude la finestra e si torna alla pagina principale.

2) in caso di conferma, si apre la finestra “Conferma ricezione ordine” contenente la comunicazione di accettazione dell’ordine

Conferma Ordine - Microsoft Internet Explorer

CONFERMA RICEZIONE ORDINE

Agenzia		Deposito	
Intestazione			
Con la presente vi informiamo di aver ricevuto, alle ore 16:40:53 del 23/10/2003 il vostro ordine di Acquisto con le seguenti caratteristiche			
Numero ordine	/AAA-03-800096-0		
Titolo	NL0000226223	Descrizione	STMICROELECTRONICS
Tipo op.	Acquisto		
Quantità	1		
Prezzo	-		
Mod. esec.	Negoziazione		
Mercato	MTA		
Param. prezzo	-	Param quantità	-
Valido da	23/10/2003	Valido a	23/10/2003
C/c di regolamento	0/435474		

I titoli saranno regolati sul deposito 64691/0 intestato a
Richiamata la Vostra attenzione su quanto segue:
 In base alla vigente normativa la informiamo della non adeguatezza dell'oggetto dell'operazione rispetto agli obiettivi di investimento


BANCA POPOLARE DELL'EMILIA ROMAGNA

Abbiamo inoltrato l'ordine avendo Voi espressamente manifestato la volontà di darvi corso. Si prega di scaricare su supporto duraturo il contenuto della presente videata.

Salva Stampa Chiudi

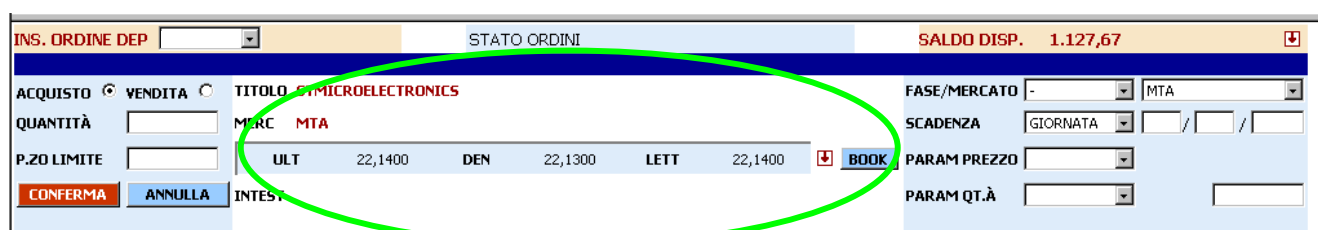
Si consiglia di stampare (premendo l’apposito pulsante) o memorizzare (pulsante “Salva”) questa pagina. Rappresenta la conferma, da parte della Banca, che l’ordine è stato correttamente preso in carico ed inviato al mercato.

ZONA INFORMATIVA

Questa area si compila automaticamente premendo  il pulsante in corrispondenza di uno dei titoli presenti:

- nella “SELEZIONE PERSONALE” attiva
- nella maschera di “RICERCA TITOLI”
- nel “PORTAFOGLIO”

mostrando:



The screenshot shows a trading interface with the following elements:

- Top bar: "INS. ORDINE DEP" (dropdown), "STATO ORDINI", "SALDO DISP. 1.127,67" (with a dropdown arrow).
- Order type: "ACQUISTO" (selected) and "VENDITA" (radio button).
- Title: "TITOLO MICROELECTRONICS".
- Market: "MERC MTA".
- Price table:

ULT	DEN	LETT
22,1400	22,1300	22,1400
- Buttons: "CONFERMA", "ANNULLA", and "BOOK" (highlighted with a green circle).
- Right side: "FASE/MERCATO" (dropdown), "SCADENZA" (dropdown), "PARAM PREZZO" (dropdown), "PARAM QT.À" (dropdown).

- la descrizione del titolo richiesto (“TITOLO”)
- il mercato di negoziazione (“MERC”)
- il prezzo dell’ultimo scambio effettuato (“ULT”)
- il miglior prezzo in acquisto e in vendita (“DEN” , “LETT”).

Sono inoltre presenti:



Pulsante “**AGGIORNA**”

Questo pulsante permette di richiedere l’ultimo aggiornamento dei prezzi

BOOK

Pulsante “**BOOK**” (disponibile a richiesta nella versione MEDIUM)

Consente ai clienti abilitati di accedere al book del titolo, cioè ad una finestra con i cinque migliori prezzi e quantità in vendita e in acquisto.

“**INTEST**” (Intestario del deposito)

Nome dell’intestario del deposito mostrato nel menù a tendina “INS. ORDINE DEP”.

ZONA PARAMETRI OPZIONALI

FASE

Indica la fase di mercato in cui è in quel momento attualmente possibile inviare l’ordine.

- **preapertura**
- **negoziazione**
- **prechiusura**

La presenza delle voci varia nelle diverse fasi della giornata.

MERCATO

Indica il mercato in cui negoziare l'ordine:

- **MTA** Sessione diurna
- **TAH** After Hours

SCADENZA

Consente di scegliere per quanto tempo mantenere l'ordine sul mercato.

- **"GIORNATA"**: l'ordine è valido solo il giorno dell'inserimento. Alla chiusura del mercato, se l'ordine non è stato scambiato, verrà chiuso e il cliente riceverà un esito di "Ineseguito"
- **"DATA"**: l'ordine è valido sino alla data specificata.
In questo caso occorre compilare i campi sulla destra con l'indicazione della scadenza nel formato gg/mm/aaaa. Si ricorda che, attualmente, un ordine può avere durata massima 30gg di borsa aperta.
- **"VALIDO ASTA CHIUSURA"**
L'ordine viene inviato in borsa ma non partecipa alla fase di negoziazione, verrà inviato sul mercato all'inizio dell'asta di chiusura.

PARAM. PREZZO (Parametro di prezzo)

Per attivare i parametri occorre, nella tendina della fase, selezionare "negoziazione".

Sono disponibili le seguenti opzioni:

- **"-"**: il sistema prende automaticamente i parametri di mercato.
- **"Esegui comunque"**: (utilizzabile solo durante la negoziazione continua) - la proposta viene abbinata a quelle di segno contrario iniziando da quella con prezzo più conveniente e passando, se necessario, alle successive sino all'esaurimento della quantità richiesta. Se, al momento dell'inserimento dell'ordine, la quantità di segno opposto risulta insufficiente, il saldo residuo dell'ordine è evidenziato come proposta a prezzo limitato avente il prezzo dell'ultimo contratto concluso e la priorità temporale. Questo parametro può essere adottato solo in caso di ordine "al meglio" cioè senza indicare il prezzo limite.

PARAM QT.A' (Parametro quantità)

Per attivare i parametri occorre, nella tendina della fase, selezionare "negoziazione".

Sono disponibili le seguenti opzioni:

- **"-"**: il sistema prende automaticamente i parametri di mercato
- **"Esegui o cancella"**: l'ordine, se non eseguito immediatamente, sarà rimosso dal mercato; se eseguito parzialmente, la parte rimanente sarà rimossa dal mercato. E' obbligatorio indicare il prezzo.
- **"Esegui qta min."** (esegui quantità minima): fissa la quantità minima da scambiare. Nel caso non sia possibile al momento dell'immissione dell'ordine, questo sarà cancellato. La quantità minima deve essere digitata nel campo a destra.

PARAM QT.À Campo Quantità

Questo campo deve essere compilato nel caso in cui si scelga come parametro quantità EQM (esegui quantità minima).

- **“tutto o niente”**: l’ordine deve essere negoziato per intero sul mercato o niente. Questa opzione è utilizzata principalmente per le spezzature o per il MOT. Si consiglia di verificare i quantitativi ammessi.
- **“spezzature”**: parametro utilizzato soltanto per i warrant. Caratterizza quelle operazioni che presentano un quantitativo inferiore al lotto minimo di negoziazione.

Qualora si intenda revocare un ordine precedentemente inserito, è sufficiente selezionarlo dal pannello “STATO ORDINI” come indicato di seguito

Pannello STATO ORDINI

INS. ORDINE DEP		STATO ORDINI							SALDO DISP. 0,00			
	Titolo	Deposito	Data ins	Ora ins	Tipo	Completato	Q.tà	Stato	Q.tà eseg	Q.tà da eseg	P.zo med	Dettaglio
Revoca	GENERALI ASS	0/11306/0	28/02/2003	10:29:59	Acq	NO	500	Eseguito parziale	500	0	23,8800	>>
Revoca	TIM	0/11306/0	28/02/2003	10:30:24	Acq	NO	2.000	Eseguito parziale	2.000	0	4,1500	>>
Revoca	GENERALI ASS	0/11306/0	04/03/2003	10:05:45	Ven	NO	500	Eseguito parziale	500	0	23,8400	>>
Revoca	TISCALI	0/11306/0	29/04/2003	09:24:02	Acq	NO	520	Eseguito parziale	520	0	4,3500	>>
Revoca	B.POP EMILIA R. GE03	0/11306/0	22/05/2003	09:52:02	Acq	NO	1.000	Eseguito parziale	1.000	0	30,0000	>>
Revoca	BPCI 1,5% 99/04 CV	0/11306/0	25/06/2003	12:40:58	Acq	NO	1,74	Eseguito parziale	89.863,50	173.910.136,50	99,3000	>>
Revoca	B.POP EMILIA ROMAGNA	0/11306/0	24/06/2003	09:28:19	Acq	NO	1.500	Eseguito parziale	1.500	0	33,0800	>>
Revoca	BTP-01OT04 4,00%	0/11306/0	24/06/2003	12:16:22	Ven	NO	50.000,00	Eseguito parziale	50.000,00	0,00	102,5800	>>

Intestazione



Pulsante Aggiorna

Questo pulsante permette di richiedere l’ultimo aggiornamento dei prezzi.

Colonne Pannello

Titolo

Descrizione del titolo estratta dagli archivi. Può essere leggermente differente dalle descrizioni fornite da altre fonti.

Deposito

Indica il numero del deposito sul quale è stata effettuata l’operazione

Data ins

E’ la data di inserimento dell’ordine

Ora ins

E’ l’ora di inserimento dell’ordine

Tipo

Può essere: Acquisto (“Acq”) o Vendita (“Ven”)

Completato

Assume valore “SI” quando l’ordine non è più sul mercato, nemmeno in parte.

Q.tà

Quantità indicata nell’ordine

Stato

Indicazioni fornite:

- Eseguito
- Eseguito parziale
- Ineseguito

Q.tà da eseg E' la quantità ancora da eseguire dell'ordine. Se il valore è uguale a "Q.tà" l'ordine è sul mercato in attesa di essere eseguito; se è zero, l'ordine non è più sul mercato, quindi o è stato eseguito totalmente o è stato revocato/rifiutato. Negli altri casi l'ordine è eseguito parzialmente. Si confronti queste indicazioni con quanto evidenziato nella colonna "stato"

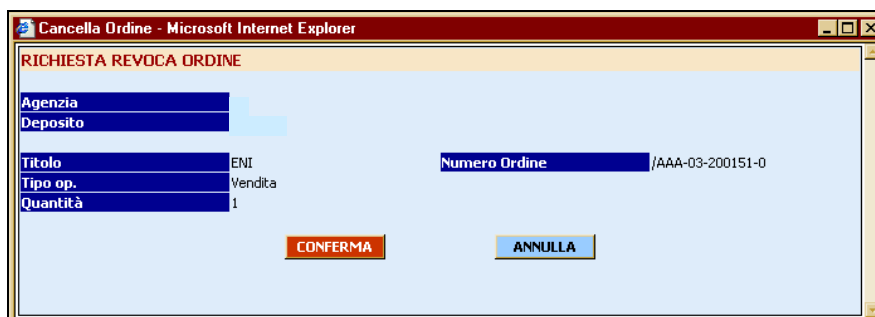
Q.tà eseg E' la quantità già eseguita dell'ordine. E' la differenza tra la quantità indicata nell'ordine e la quantità da eseguire

P.zo med Prezzo medio di esecuzione. Nel caso di esecuzioni parziali a prezzi diversi viene calcolato come media ponderata.

Pulsanti di riga

Revoca Pulsante "Revoca"

Il pulsante revoca è attivo e presente sulla riga dell'ordine soltanto se l'ordine è ancora totalmente o parzialmente ineseguito. Apre una finestra che consente di revocare l'ordine precedentemente inserito previa conferma.



>> Pulsante "Dettaglio"
Apre una finestra che contiene tutti i dettagli dell'ordine.

Microsoft Internet Explorer - Dettaglio Ordine - Lista Eseguiti

DETTAGLIO ORDINE

Agenzia			
Dossier			
Titolo	ENI	Numero Ordine	/AAB-03-10043-0
Operazione	Vendita	Esito	Eseguito totale
Data	26/09/2003	Ora	13:27:01
Quantità	1	Valuta	01/10/2003
Piazza	MTA		
Mod. esecuzione	Negoziazione		
Par Tempo	Sino cancellazione	Limite prezzo	-
Par Prezzo	Prezzo di mercato	Qtà minima	0
Par Quantità	-		
Divisa regolamento	EURO	Valido a	-
Tipo cambio			
Valido da	26/09/2003		

Eseguiti dell'ordine

Data	Ora	Tipo	Descrizione	Quantità	Prezzo
<input type="button" value="d/e"/>	26/09/2003	13:27:35	Eseguito	Vendita	1 13,2000

All'interno è presente uno o più pulsanti "dettaglio eseguito" che contengono informazioni di riepilogo sulla esecuzione dell'ordine.

Microsoft Internet Explorer - Dettaglio Eseguito

DETTAGLIO ESEGUITO

Agenzia			
Dossier			
Numero Ordine	/AAB-03-10043-0	Contratto	1
Titolo	3132470	ENI	
Data inserimento ordine	26/09/2003	Ora inserimento	13:27:01
Data valuta	01/10/2003	Operazione	Vendita
Quantità	1	Prezzo	13,2000
Divisa Trattazione	EURO	Divisa Regolamento	EURO
Tipo Cambio	SPOT	Data Cambio	29/09/2003
		Cambio	1,000000
		Controvalore CC	0,20
Controvalori in	EURO		
Controvalore di mercato	13,20		
Rateo lordo	0,00		
Ritenute	0,00		
Rateo netto	0,00		
Rateo mantello netto	0,00		
Commissioni	-		
Spese	8,00		
Bolli	0,00		
Commissioni Valutarie	0,00		
Controvalore Netto	5,19		

SALDO DISPONIBILE

Mantiene sempre visibile il saldo utilizzabile per inviare ordini di acquisto. Il sistema non consente di inviare ordini di acquisto di controvalore superiore. Il pulsante aggiorna permette di richiamare il saldo del momento.

INS. ORDINE DEP <input type="text"/>	STATO ORDINI	SALDO DISP. 1.127,67 <input type="button" value="↕"/>
--------------------------------------	--------------	---